

# INSTRUKCJA OBSŁUGI

Mediacenter TVIP S-Box v.530



Mediacenter TVIP S-Box v.605






# PODŁĄCZENIE DEKODERA

## TVIP S-Box v.530



## TVIP S-Box v.605





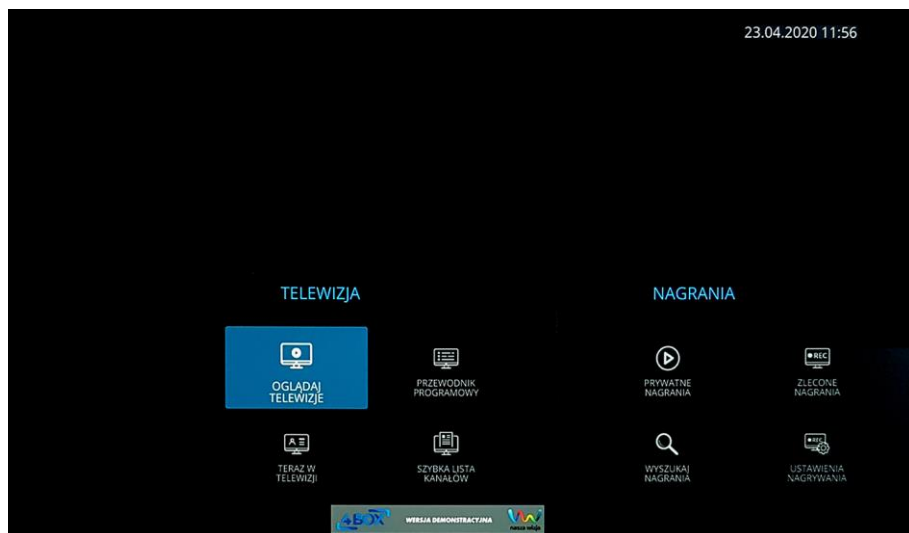
# PILOT





# MENU GŁÓWNE

Po wciśnięciu na klawiaturze pilota przycisku dekodер wyświetli menu, z którego możliwy jest dostęp do wszystkich funkcji i opcji dekodera. Powrót do oglądania telewizji następuje poprzez ponowne przyciśnięcie przycisku lub poprzez wybór opcji „OGLĄDAJ TELEWIZJĘ” z menu głównego.



- poruszanie się po menu

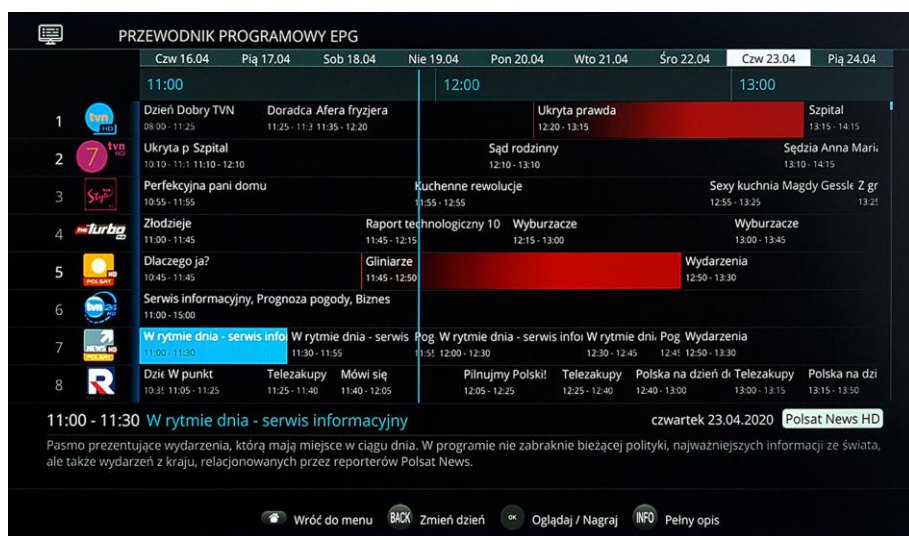
- potwierdzenie wyboru

- zamknięcie menu głównego



# TELEWIZJA

PRZEWODNIK PROGRAMOWY (EPG) to program telewizyjny na najbliższe 7 dni. Przewodnik umożliwia również zaplanowanie nagrywania wybranych programów, a także oglądanie programów, które zakończyły już swoją emisję (po wcześniejszej aktywacji automatycznych nagrań w menu „USTAWIENIA NAGRYWANIA”). Programy wybrane do nagrywania zostają zaznaczone na liście innym kolorem.



- nawigacja między kanałami

- przewijanie listy programów

- zmiana dnia tygodnia

- pełny opis programu

- oglądanie kanału /  
włączenie nagrywania /  
oglądanie nagrania

- powrót do menu

TERAZ W TELEWIZJI prezentuje aktualną ramówkę kanałów telewizyjnych. Pasek postępu pokazuje na jakim etapie jest obecnie emitowany program.

W TELEWIZJI	Teraz w TV	Później w TV
1. TVN HD	Afera fryzjera	12:20 Ukryta prawda
2. TVN 7 HD	Szpital	12:10 Sąd rodzinny
3. TVN Style HD	<b>Kuchenne rewolucje</b>	12:55 Sexy kuchnia Magdy Gessler
4. TVN Turbo HD	Raport technologiczny 10	12:15 Wyburzacze
5. Polsat HD	Gliniarze	12:50 Wydarzenia
6. TVN 24 HD	Serwis informacyjny, Prognoza pogody, Biz...	15:00 15 na żywo
7. Polsat News HD	Pogoda	12:00 W rytmie dnia - serwis informacyjny
8. TV Republika HD	Mówi się	12:05 Pilnujmy Polski!
9. TVN Fabuła HD	Na Wspólnej	12:30 Lekarze
10. TVS HD	Szlagierowa telesprzedaż	12:05 Telezakupy
11. TVP1 HD	Ojciec Mateusz 3	12:00 Wiadomości
12. TVP2 HD	Wesoła nauka	12:30 Koło fortuny
13. Polsat 2 HD	Dlaczego ja?	12:40 Nasz nowy dom
14. TV4 HD	Policjantki i Policjanci	12:00 STOP Drogówka
15. TVP info HD	Serwis Info	12:00 Info Report

11:35-12:20 **Afera fryzjera** czwartek 23.04.2020 TVN HD

W łódzkiej dzielnicy Bałuty można znaleźć zakład fryzjerski 'Misz masz'. Właścicielką jest Magda, a w zarządzaniu salonem pomaga jej siostra, Marlena, która pracuje tam jako masażystka. Maciek Wróblewski będzie musiał się bardzo postarać, żeby przezwyciężyć chaos panujący w zakładzie.

Wróć do menu

⏮ ⏭ - nawigacja między kanałami

⏪ ⏩ - przewijanie listy programów

OK - oglądanie kanału / włączenie nagrywania / oglądanie nagrania

🏠 - powrót do menu

SZYBKA LISTA KANAŁÓW umożliwia szybką nawigację i przełączenie kanału.

1. TVN HD	9. TVN Fabuła HD	17. Puls HD	25. TVP HD
2. TVN 7 HD	10. TVS HD	18. Puls 2 HD	26. TTV HD
3. TVN Style HD	11. TVP1 HD	19. Zoom TV HD	27. Super Polsat HD
4. TVN Turbo HD	12. TVP2 HD	20. TVR HD	28. WP HD
<b>5. Polsat HD</b>	13. Polsat 2 HD	21. Tele5 HD	29. Metro TV HD
6. TVN 24 HD	14. TV4 HD	22. TVN 24 Biznes i Świat HD	30. NowaTV HD
7. Polsat News HD	15. TVP info HD	23. HGTV HD	31. TV Trwam
8. TV Republika HD	16. TV6 HD	24. FokusTV HD	32. Sonlife

11:45-12:50 **Gliniarze** 23.04.2020 11:57

Para nastolatków znajduje ciało mężczyzny, które wisi na sznurze. Wychodzi na jaw, że był to wikary z miejscowej parafii, który pomagał w lokalnej fundacji charytatywnej. Tak naprawdę został zamordowany, lecz jego śmierć uporzokowano na samobójstwo. Okazuje się, że był podejrzewany o kradzież pieniędzy.

Polsat HD

Wydarzenia >

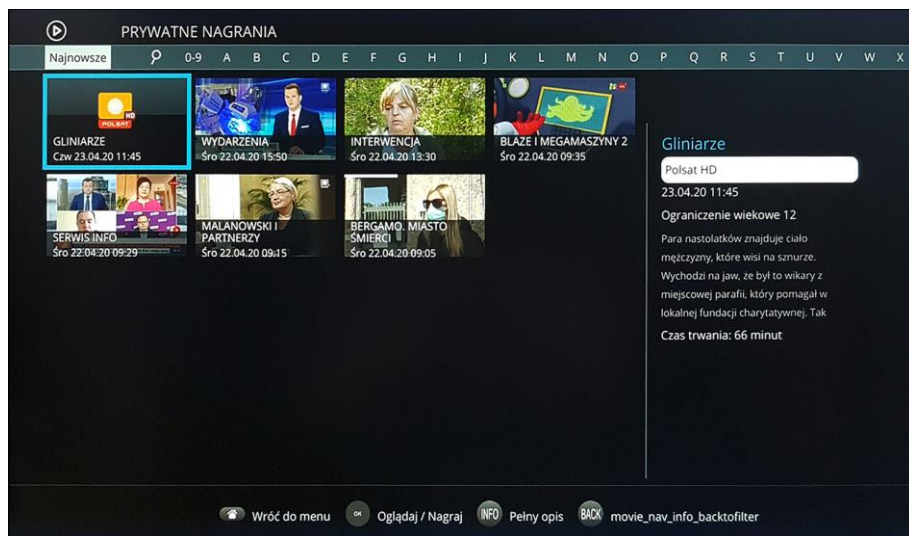
⏪ ⏩ ⏮ ⏭ - nawigacja między kanałami


OK - oglądanie wybranego kanału


🏠 - powrót do menu


# NAGRANIA


PRYWATNE NAGRANIA to biblioteka nagranych programów. Umożliwia odtworzenie wcześniej nagranych programów.



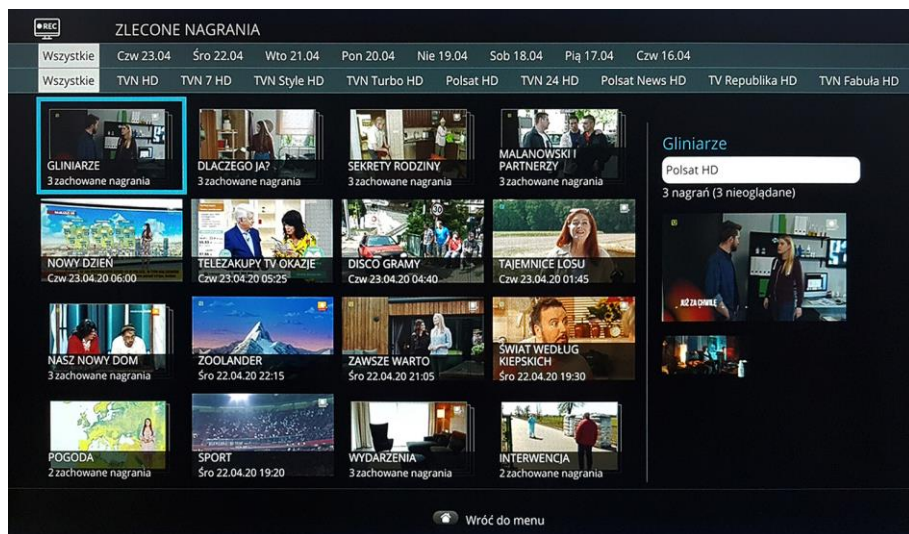
 - zmiana filtrowania listy / nawigacja między programami


 - pełny opis programu


 - oglądanie nagrania / usuwanie nagrania


 - powrót do menu

ZLECONE NAGRANIA pozwalają na sprawdzenie jakie programy są aktualnie nagrywane.

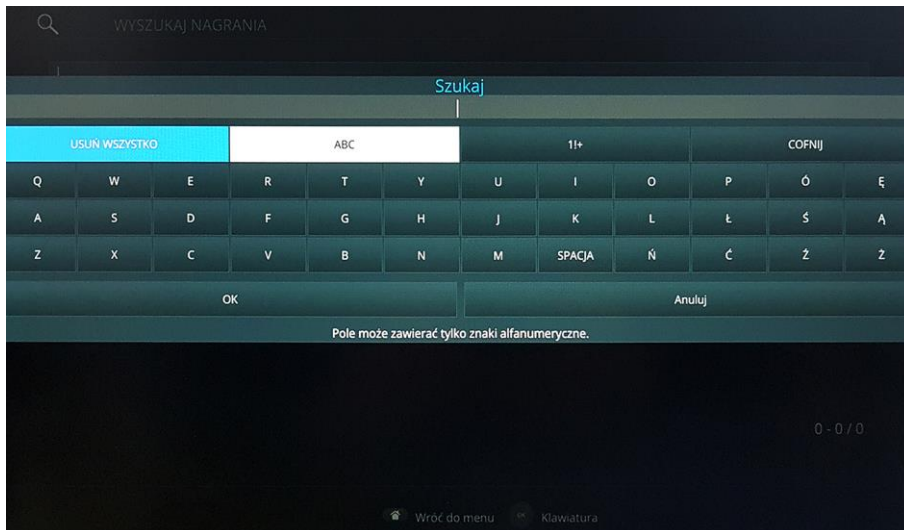


 - zmiana filtrowania listy / nawigacja między programami

 - oglądanie nagrania / usuwanie nagrania

 - powrót do menu

WYSZUKAJ NAGRANIA pozwala na łatwe wyszukiwanie wcześniej nagranych programów.



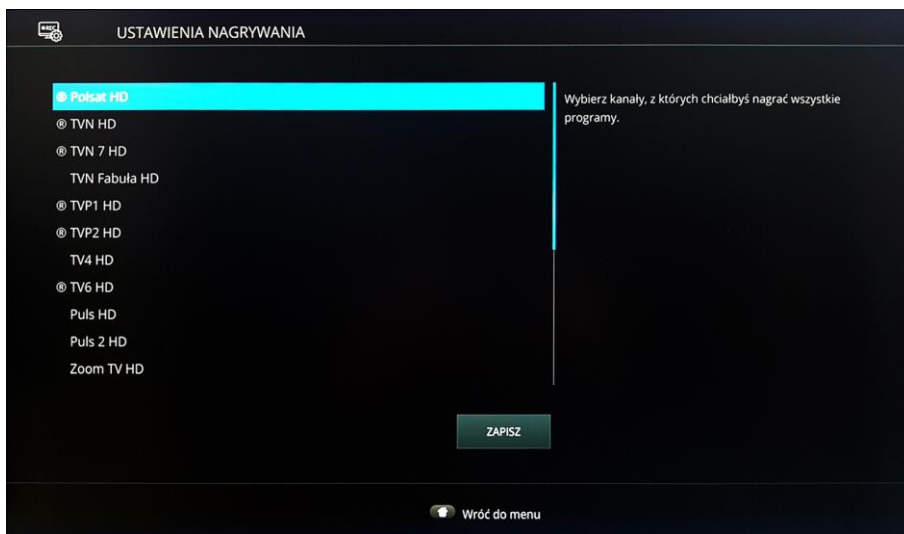
- nawigacja po menu / klawiaturze

- przejście do pola wyszukiwania

- potwierdzenie

- powrót do menu

USTAWIENIA NAGRYWANIA zawierają listę kanałów, które będą nagrywane automatycznie. Po wybraniu i zaznaczeniu kanału na liście przy jego nazwie pojawia się symbol nagrywania . Można zaznaczyć dowolną liczbę kanałów. Po zaznaczeniu wybranych kanałów należy zatwierdzić listę przyciskiem na polu „ZAPISZ”.



- poruszanie się po liście

- zaznaczenie / odznaczenie kanału do nagrywania

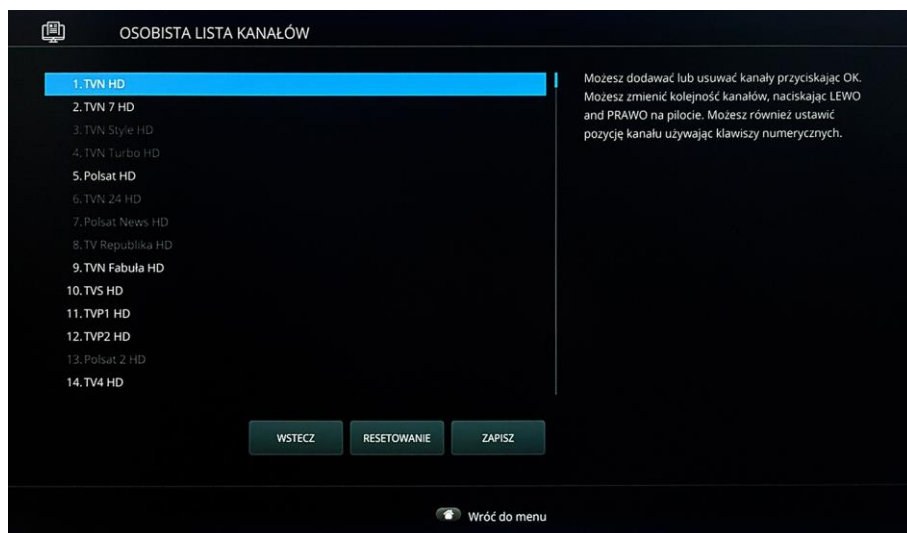
- powrót do menu

Programy na kanałach z włączonym automatycznym nagrywaniem można w każdej chwili pauzować, wznawiać i dowolnie przewijać za pomocą przycisków .



# USTAWIENIA

OSOBISTA LISTA KANAŁÓW pozwala na spersonalizowanie listy kanałów. Umożliwia usuwanie i dodawanie kanałów do listy oraz zmianę kolejności ich wyświetlania. Gotową listę kanałów należy zatwierdzić poprzez przejście do pola „ZAPISZ” i wciśnięcie przycisku **OK** na pilocie. Listę można również przywrócić do stanu początkowego za pomocą pola „RESETOWANIE”.



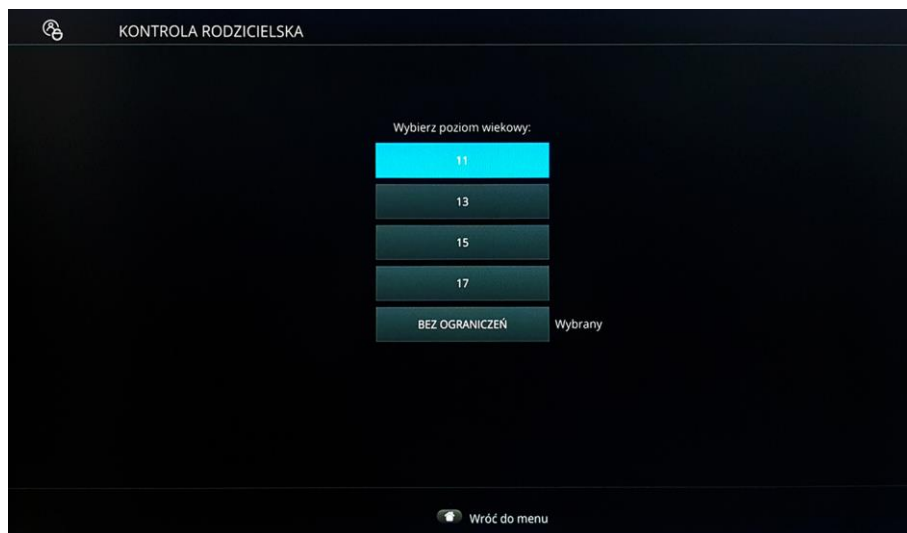
- nawigacja po liście kanałów

- zmiana kolejności kanałów

- dodanie / usunięcie kanału z listy

- powrót do menu

KONTROLA RODZICIELSKA umożliwia ustawienie blokady nadawanego programu ze względu na wiek widza. Wybór poziomu wiekowego z listy należy zatwierdzić poprzez naciśnięcie przycisku **OK** na pilocie. Zmianę trzeba potwierdzić poprzez wpisanie kodu PIN ochrony rodzicielskiej.



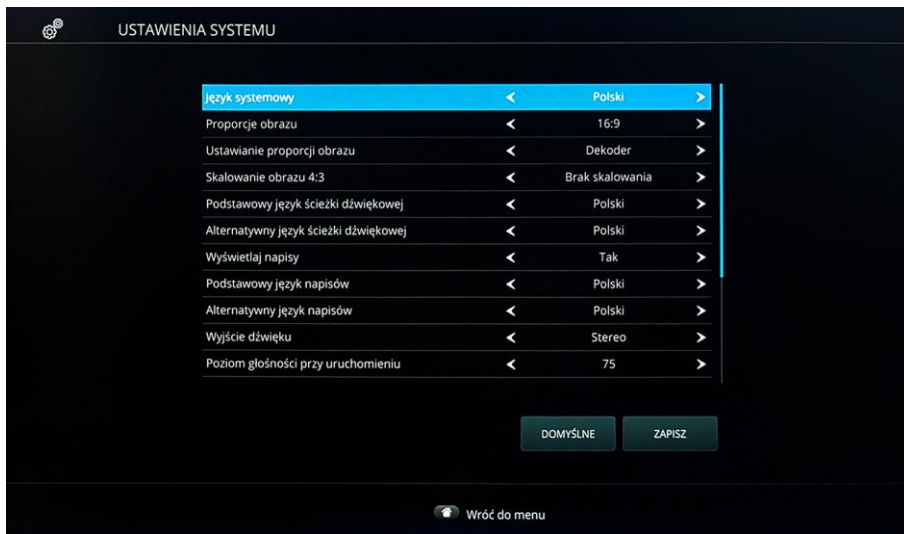
- nawigacja po liście opcji



- zatwierdzenie wyboru



- powrót do menu





USTAWIENIA SYSTEMU umożliwiają zmianę ustawień dekodera związanych z obrazem, dźwiękiem, językiem i przyciskami pilota. Zmianę ustawień trzeba potwierdzić przyciskiem **OK** na polu „ZAPISZ”. Istnieje możliwość powrotu do ustawień domyślnych dekodera poprzez pole „DOMYŚLNE”.



  - nawigacja po liście opcji

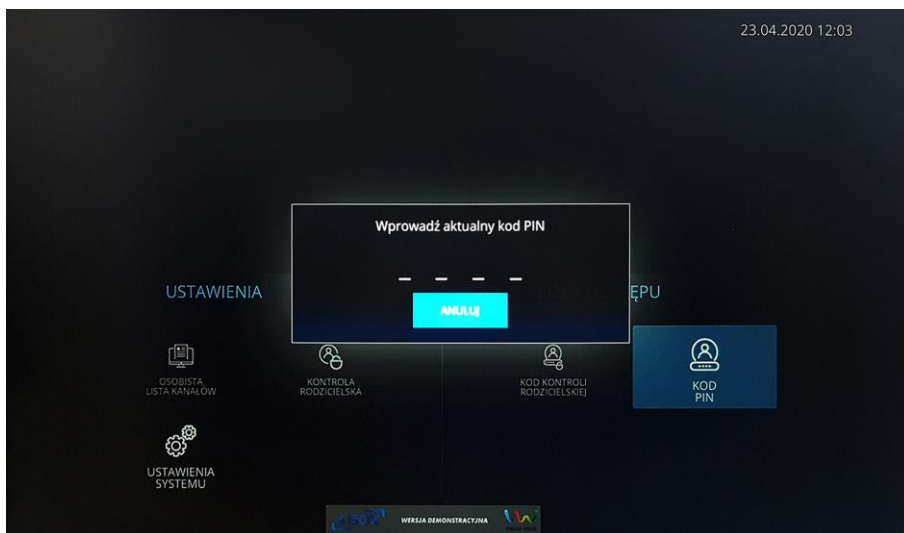
  - zmiana ustawienia


 - potwierdzenie czynności

 - powrót do menu bez zapisania zmian

## KODY DOSTĘPU

Opcje pozwalające na zmianę kodów PIN i kontroli rodzicielskiej. Przy próbie zmiany kodu zostanie wyświetlone okno proszące o podanie obecnego kodu, a później wpisanie nowego. Pomyślna zmiana zostanie potwierdzona odpowiednim komunikatem.



 - anuluj zmianę